仕様書

I. 工事概要

1. 工事場所　上川郡 富良野町 字東中
2. 建物概要

名称	構造	規模
富良野町東中小学校		
屋内運動場	鉄筋コンクリート	2階建

3. 工事種目（●印を付したものを本工事種目とする）

種目 ＼ 適用名			備考
① 受変電設備	1式		
② 幹線設備	1 〃		
③ 動力設備	1 〃		
④ 電灯設備	1 〃		
⑤ 電気暖房設備	1 〃		
○ 自家発電設備			
● ガス灯設備	1式		
● 火災警報設備	1 〃		
● 拡声設備	1 〃		
● テレビ共聴設備	1 〃		
● 電話配管設備	1 〃		
○ 電話配線設備			
○ 構内交換設備			
● インターホン設備	1式		
○ 電気時計設備			
○ 親子電話設備			
○ 時報設備			
○ 保安警報設備			
○ 保安電話設備			

II. 工事仕様

1. 共通仕様（1）図中および特記仕様に記載されていない事項は建設大臣官房官庁営繕部
電気設備工事共通仕様書（昭和52年版）及び建築設備工事標準仕様書（昭和52年版）
電気設備技術基準　日本電気協会発行の内線規程　日本電球工業会発行の内線工事
電力関係機器、等による
ポリ、メーカー指定は当該施設庁並に富良野町営業地域電気設備工事使用材料
製品指名一覧表による。

2. 特記仕様　特記事項中適用を要するものは ● 印を付したもののみ適用する

種目	項目	特記事項
共通事項	構造	別紙「電気設備工事使用材料指定一覧表」による
	工事監理方その他	この工事に必要な工事監督、および調査費などの費用はすべて設備費の負担とする
	工事範囲	機器の番号は ●本工事　○別途工事
	工事施工時提出書類	配管配線図各種書、工事写真、各種測定表、竣工図（全文字 B5版）
	各種測定表	●絶縁測定表　●電界強度測定表
	主任技術者等（資格的取扱11条）	1.主任技術者…○有　理電気主任技術者　○第三種電気工事士　○電気工事士 2.現場代理人…○有　理電気主任技術者　○第三種電気工事士　○電気工事士 3.専門技術者…○
	工事種類（電気事業法 〃 引渡し許可（資格的取扱34条））	○A型 ○B型　○不要　仕様は　標準図　号による
	消防法の特殊指定事項（〃 第33条）	○1号（10m²以内）○2号（20m²以内）○3号（35m²以内）○その他（
	消防検査（〃 第16条）	工事期間中工事目的等及び工事施行等を基礎工事物件保険等の
	フロアボックス	○組立保険　○火災保険　○盗難保険　に付すこと　○不要 共通仕様書の位置ボックス、プルボックスに準ずる
	プレート	○ステンレス　●鋳金製　○樹脂製 フロアボックスに取付けるものは絶縁電線水平長地隠蔽付プレートとする
	隠蔽内上	外部に面する壁、天井面等に取付ける電位差ボックスの電線に SF線などを取付ける
	機器の接地	他圧機器の接地は機器への配管を接地導線に代えることができる
	電線寸法	図中寸法は標準寸法とする
	工事写真	仕様は標準図　号による
	ハンドホール	○現場製作　○標準品　仕様は標準図　号による
	呼び線	塩ビ・ビニール被覆鉄線 1.6 φ を使用

種目	項目	特記事項
共通事項	建築工事との取合	埋込照明器具等の下地枠および天井ボード類の切込みならびに、機器用の木枠は建築工事に含む 分電盤、プールボックス類の取付枠は本工事に含む
	その他	プールボックスの仕様は全て建設省型とし、盤類は標準図　号（特注品）による 弱電機器については全てメーカーの責任とする
受変電設備	引込工事	別図（　/　）による ○本工事　●別途工事
幹線設備	電気方式	1/3相 3/3線式 210/105 200V 50Hz
	施工範囲	●配管 ●配線 ●器具付
動力設備	電気方式	3相 3線式 200V 50Hz
	施工範囲	●配管 ●配線 ●制御盤 別途電機、フロートスイッチ等の配線接続までとする。
電灯設備	電気方式	幹線 1相 3線式 210/105V 50Hz 分線 1相 2線式 200/100V
	施工範囲	●配管 ●配線 ●器具付
	点滅器	●場所部 ○平部
	コンセント	●場所部 ○平部 ○複式部
	配線	配線図中電線の太さ本数ならびに電線管種の記入のないものは、1.6φ 2本ならびに(19)とし VはVVF 1.6×2Cとする 空調台用盤コンセントは機器表示とし取付は本工事とする。
	金具類	●特注品　○標準品
	照明器具	仕様は標準図　号による
	安定器	蛍光灯40W×1灯用以上の取付は埋込ボルト（M9mm以上）2本以上及び 20W×2灯用は埋込ボルト（M9mm以上）1本以上を用いて支持すること
	けい光灯器具の点灯方式および力率	40W以上の器具で配線ないものはラピットスタート式 高力率とする 20W以下の器具で配線ないものはグロースタート式 高力率とする。
	その他	建築基準法による非常用照明装置　○有　○無
電気暖房設備	電気方式	3相 3線式 200V 50Hz
	施工範囲	●配管 ●配線 ●器具付
	暖房機	別図による
	配線	配線図中電線の太さならびに電線管種の記入ないものは　%×　本とする。 但し電気暖房機器は別途
自家発電設備		別図（　/　）による
外灯設備	電気方式	1相 2線式 200V 50Hz
	施工方法	○露出配線式　●地中配線式　○屋内
	ケーブル保護材料	●配管 ○コンクリート管　○屋内
	電柱	●鋼管式 ○コンクリート柱　○注入柱　○鋼板組立柱
	電線ケーブル	○OW ○VVR ○RN ●CV ○DV ●スチールエルケート
	点滅方法	●自動式 ○手動式
火災報知設備	施工範囲	●配管 ●配線 ●器具付
	受信機	P形 1級 固線 ●壁出形　○自立形
	電鈴	○屋内式分布型（　種）　●屋内式ベル形（　種） ●定温式スポット形（○1種○2種）　○煙式（○1種 ○2種）
	電話	P形 1級
	機器取付方法	●壁出形　○埋込形　○100%　●150%
	電線ケーブル	○部合型　●消化栓箱(別)組込　○単独設置
	配線	○ビニール電線　●ケーブル 配線図中電線の太さ電線管種の記入のないものは　（　）とする
	防火シャッター連動制御	○本工事　○別途工事
拡声設備	施工範囲	●配管 ●配線 ●器具付
	増幅器	別図（　/　）による
	マイクロホン	別図（　/　）による
	スピーカー	別図（　/　）による
	アッテネーター	○スピーカー組込　●壁埋込形　○露出形
	電線	ビニール電線、マイクロホン配線……マイクロホンコード
	配線	配線図中電線の太さ本数ならびに電線管種の記入のないものは　% 本（　）とする
	その他	○消防法による非常警報設備 ○その他による非常警報設備

種目	項目	特記事項
テレビ共聴設備	施工範囲	●配管 ●配線 ●器具付
	線電線	●同軸ケーブル（16線矢型とし仕様は標準図　号による）
	アンテナ	材質 ○アルミ　●ステンレス
	テレビ接続用壁面端子	○露出形　●埋込形　○1端子　●2端子
	その他	使用器具はKJ型とする
電話配管設備	フロアーボックス	鋳金製水平長位置隠蔽付
	ローテンションスタンド	PVC線引出用　○くらげ形　個　●亀甲形　個
	ケーブル引出用	○　〃　個　○　〃　個
	プレート	黄形
	配管	配管図中管種の記入のないものは　とする
電話配線設備	電線ケーブル	端子盤－電話機間 ○PVC線(0.8φ 2心並列)　○構内ケーブル(0.5φ) 配線盤－端子盤間　○構内ケーブル(心線の太さ 0.5φ)
	電話機	○650-A ○650-C ○壁掛(壁掛形)　○ボタン電話（　型） ○標準色　○指定色
	電線	配管図中電線の本数記入ないものは 1本とする。
構内交換設備	—	別図（　/　）による
インターホン設備	施工範囲	●配管 ●配線 ●器具付
	機器種別	別図（　/　）による
	機能	○通信用別表示および機能　○直線用止　○割込用止　○一斉放送 ○誤中表示
	電線ケーブル	○PVC線　●インターホン用ケーブル　○マイクロホンコード
	電線	配線図中電線の太さ本数ならびに電線管種の記入のないものは　% 本（　）とする
電気時計設備	施工範囲	○配管 ○配線 ○器具付
	親時計	別図（　/　）による
	子時計	別図（　/　）による
	電源装置	
	電線	ビニール電線
	配線	配線図中電線の太さ本数ならびに電線管種の記入のないものは　% 本（　）とする
表示灯設備	施工範囲	○配管 ○配線 ○器具付
	表示器	
	ベル	
	受信機	
	電源装置	
	電線	ビニール電線
	配線	配線図中電線の太さ本数ならびに電線管種の記入のないものは　% 本（　）とする
	その他	○消防法による非常警報設備 ○その他による非常警報設備
時報設備	方式	○発信　○線上電体　○海岸場のみ
	時線	○電　○不要

凡例

	けい光灯(天井付)		内線電話機
	けい光灯(壁付)		20入電話機
	白熱灯(天井付)		保安警報
	白熱灯(壁付)		端子盤
	ガス灯	MDF	主配線盤
	非常照明(蓄電池内装)		自動火災報知機
	誘導灯(消防法)		ボタン電話主装置(例) KTD
			電話用アウトレット
	コンセント 単相		子時計アウトレットのみ
	コンセント使用E端子付 防水		親時計
			子時計(スピーカー組込)
			スピーカーアウトレットのみ
WP	ダンプラスイッチ単 防水	AMP	増幅器
2 4P	ダンプラスイッチ連結3路 4路	RM	遠隔操作器(消防法図示)
L	ダンプラスイッチランプ付		アッテネーター
A	自動点滅器		
	点検口(換気扇)		インターホン(子)
	電動機(別途)		インターホン(親、相互)
	電気温度計		
TH	サーモスタット		表示器
			押ボタン(壁付)
S	熱線器(刃形)		ベル・ブザー
S	電流計付熱線器(鉄塔入)		在室表示器
	配線用しゃ断器		表示スイッチ
C	ガットアウトスイッチ		
WM	電力量計(埋入)		テレビ用アンテナ
T ET	変流器(埋入)		増巾器
	温電火災警報器		分岐器(2分岐 4分岐)
			分配器(2分配 4分配)
			混合器
	電灯用分電盤		点検ユニット
	動力用分電盤		
	動力用制御盤		
			自動式スポット形感知器
			定温式高知器
	地管計変針部		煙式感知器
	地管電線もれ上電体		自動警報設備の総記号
	接地抵抗測定端子		空気管
			発信機
	天井いんぺい配線 配管		警報ベル
	露出配線 配管		操作板
	床いんぺい配線 配管		受信機
	地中埋設配線 配管		副受信機
	立上り、貫通し、引下げ		報知器時試験器
			空気管の貫通箇所
	V.V.F ジョイントボックス		警戒区域線
H	ハンドホール		警戒区域番号
	プルまたはジョイントボックス		
J	JOTアルミジャンクションボックス		
	受電点又は引込口		煙感知器(防火戸用感知)
	接地		自動閉鎖装置
PAS	柱上気中開閉器		連動制御盤
PAC	柱上気中しゃ断器		
	非常用押釦		
	非常電話器		
	サイレン		

一級建築士事務所 北海道知事登録(石)第3807号	一級建築士登録第2061	日付	所員	主任	組織	御願	番号	工事名称	縮尺	図面名称	図面番号
株式会社 西村建築設計事務所 Nishimura Architectuer office Co. Ltd	西村 武	年 月 日						上富良野東中小学校 騒音防止対策工事		特記仕様書	A-1 1/16

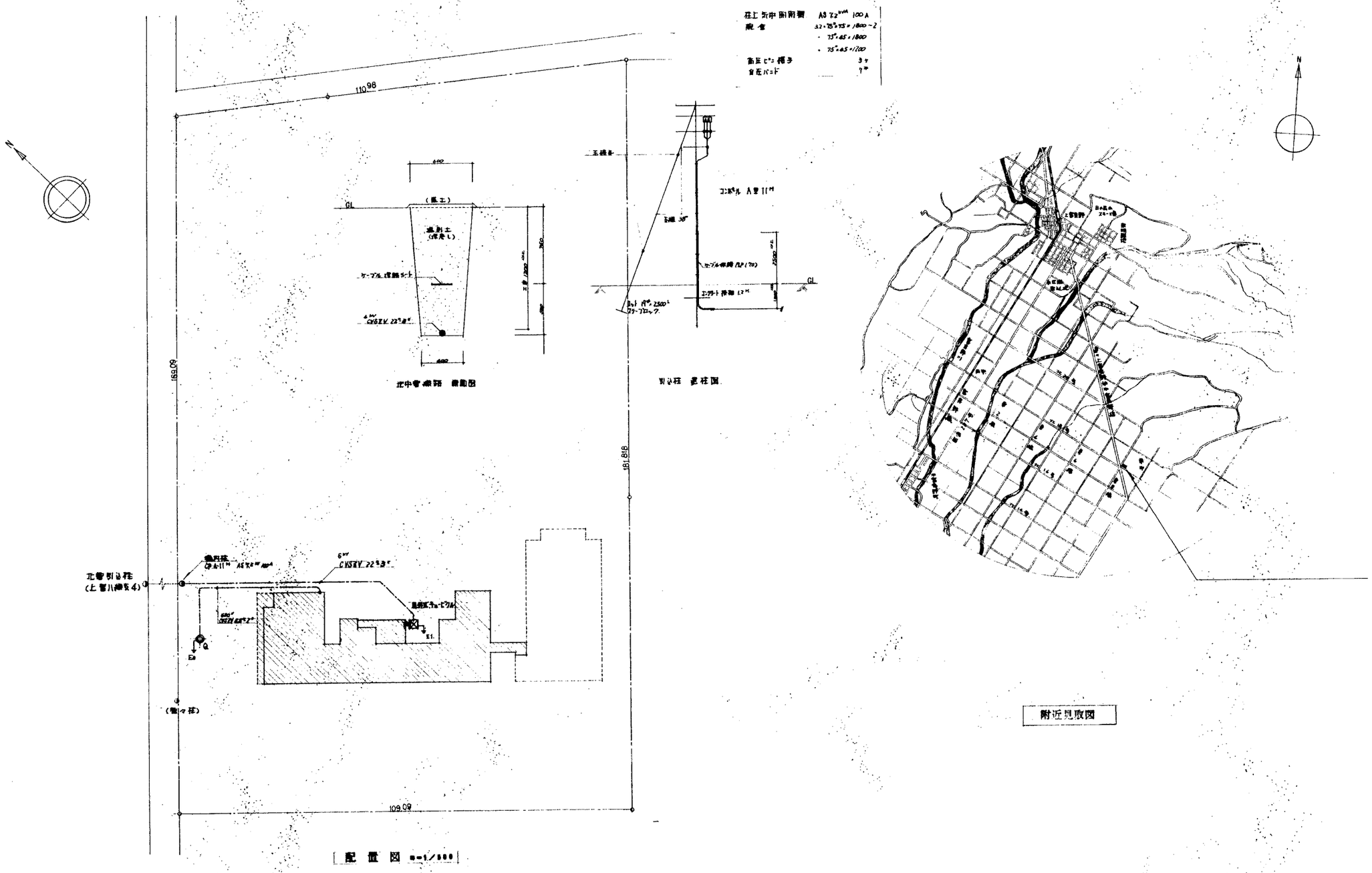

一級建築士事務所 北海道知事登録(石)第387号 株式会社 西村建築設計事務所 Nishimura Architectuer office Co. Ltd	一級建築士登録第5061 西村 貴	日付 年 月 日	検図	主任	建築	制図	備考	工事名称	上富良野東中小学校騒音防止対策工事	縮尺 S=1/500	図面名称 附近見取図 配置図	図面番号 A 2 / 18

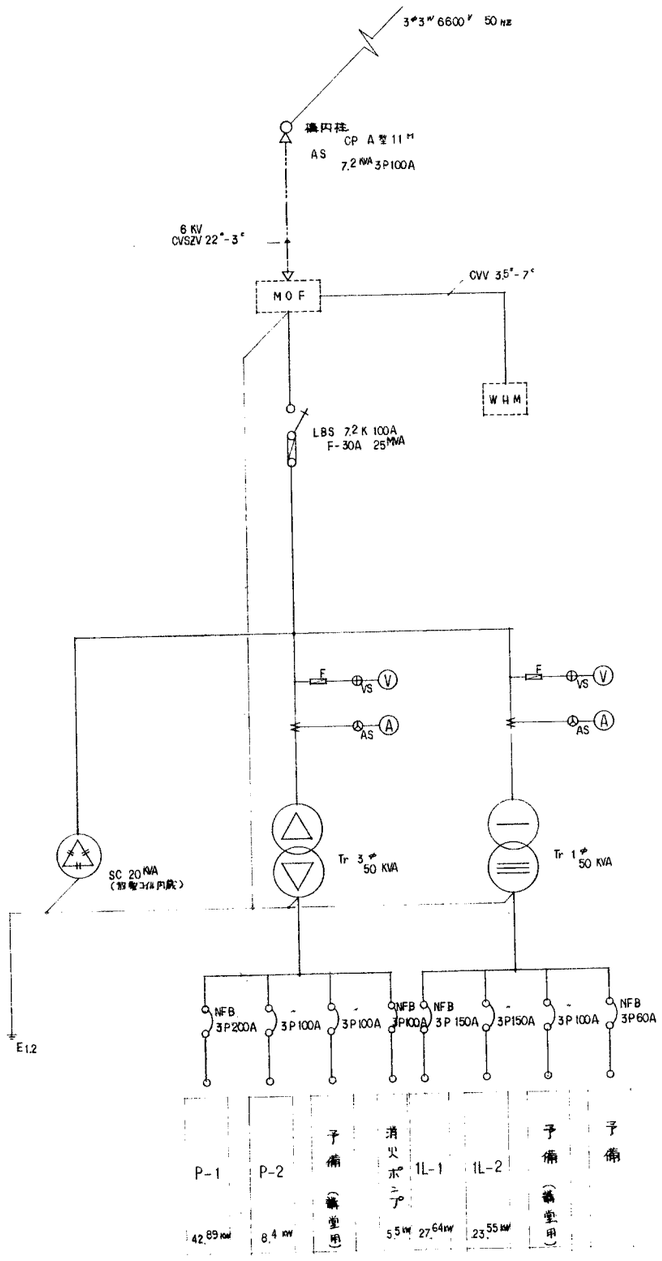

キュービクル 単線 結線図

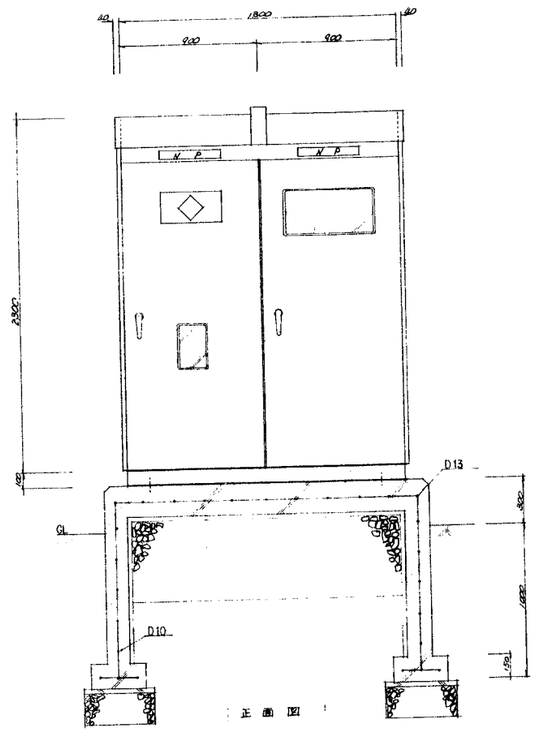

正面図

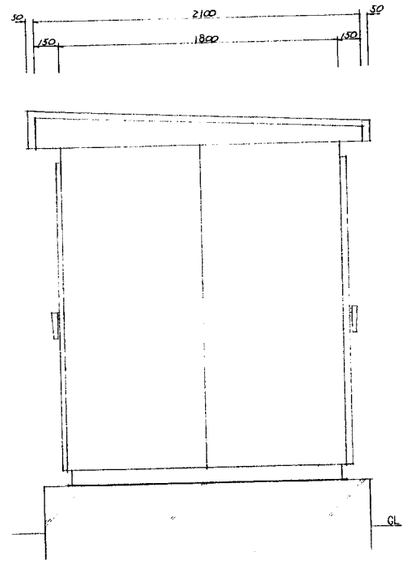

側面図

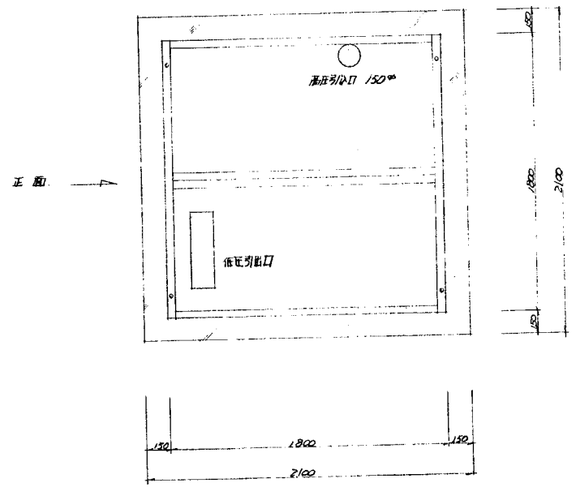

基礎ベース図

一級建築士事務所 北海道知事登録(石)第387号 株式会社 西村建築設計事務所 Nishimura Architectuer office Co. Ltd	一級建築士登録第52061 西村 武	日付 年 月 日	所長	主任	担当	製図	備考	工事名称	上富良野東中小学校 騒音防止対策工事	縮尺	図面名称 キュービクル姿図及結線図	図面番号 A- S- E- EQ- 3/18

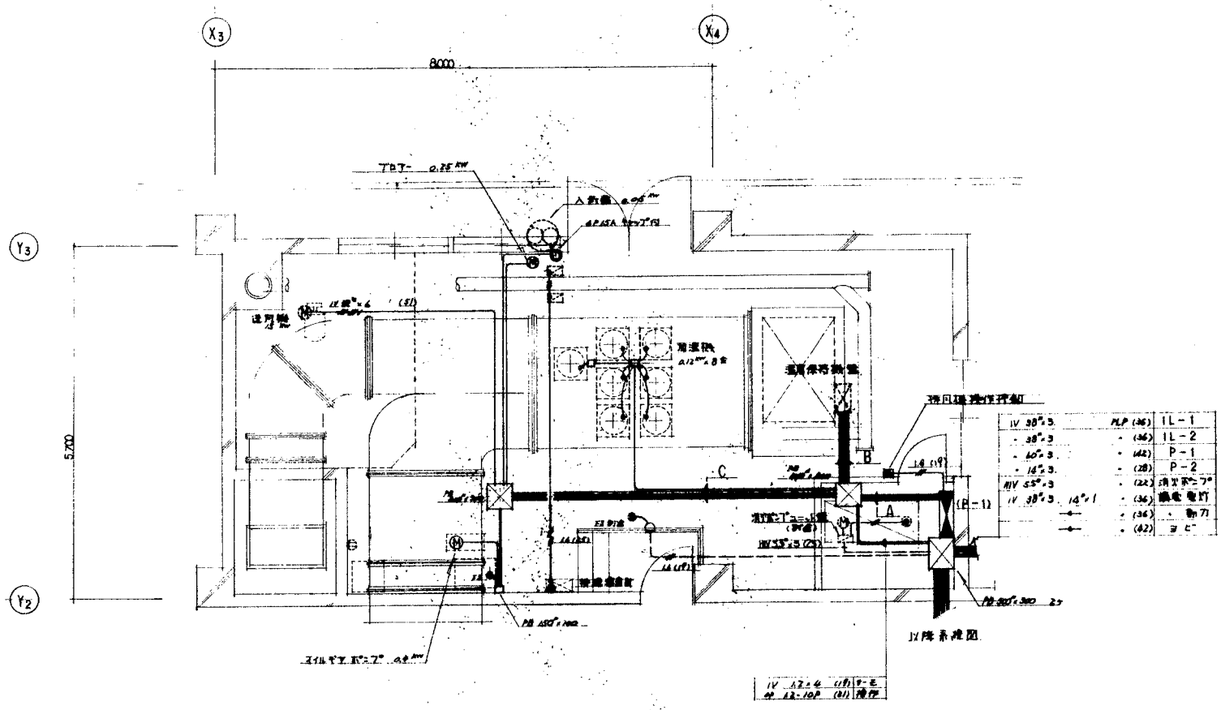

機械室 動力配線 S=1/50

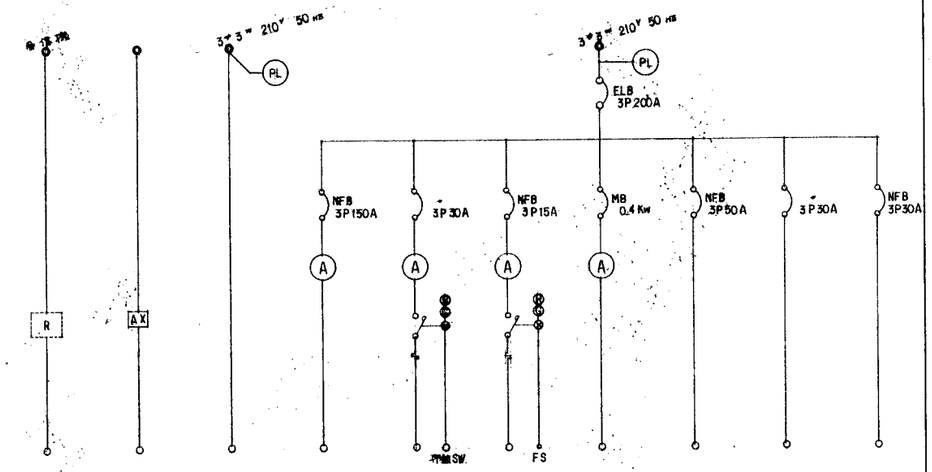

火報リレー盤	給水槽	消火ポンプ	温度保持機	排風機	オイルギヤーポンプ	浄化槽ブロワー	電気温度(暖房)	電気温度(給湯)	ヨビ
	高架水槽電動	5.5 Kw	18.04 Kw	3.7 Kw	0.4 Kw	0.25Kw	10.5Kw	5.0 Kw	

P-1 42.89 Kw

温度保持機械	
温度保持機	2.75 Kw
送風機	15.0 〃
加湿機	0.84 〃
入気扇	0.05 〃
計	18.04 Kw

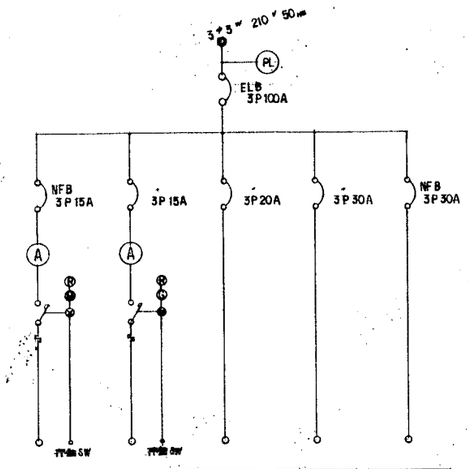

排風機(浴室)	排風機(厨房)	ダムウェーター	給水槽	ヨビ
0.75 Kw	0.75 Kw	1.5 Kw	5.4 Kw	

P-2 8.4 Kw

A

IV 38°×3	(39)	温度保持機
〃 20×3	(23)	ブロワー
〃 20×3	(19)	オイルギヤーポンプ
〃 16×2	(19)	〃 FS

B

IV 38°×3	(39)	温度保持機
〃 12×4	(17)	〃 サーモ
φ12-10P	(31)	〃 排煙弁
IV 14°×6	(51)	排風機
〃 16×3	(19)	加湿機
〃 16×3	(19)	入気扇

C

IV 14°×6	(51)	送風機
〃 16×3	(19)	加湿機
〃 16×3	(19)	入気扇
〃 20×3	(19)	ブロワー
〃 16×3	(19)	オイルギヤーポンプ
〃 16×2	(17)	FS

一級建築士事務所 北海道知事登録(石)第387号 株式会社 西村建築設計事務所 Nishimura Architectuer office Co. Ltd	一級建築士登録第5206 西村 武	日付 年 月 日	所長	主任	担当	製図	備考	工事名称	上富良野東中小学校騒音防止対策工事	縮尺	図面名称 機械室動力図 動力配管系図	図面番号 A- S- EC- 4/18

※アトフレーム201

照明器具表図

A_1	FL 40W x 2	200V	B_1	FL 40W x 1	100V	C_1	FL 40W x 2 P付	200V	D	FL 40W x 1	200V
A_2	FL 40W x 1	200V	B_2	FL 20W x 1	100V	C_2	FL 40W x 1 P付	100V			

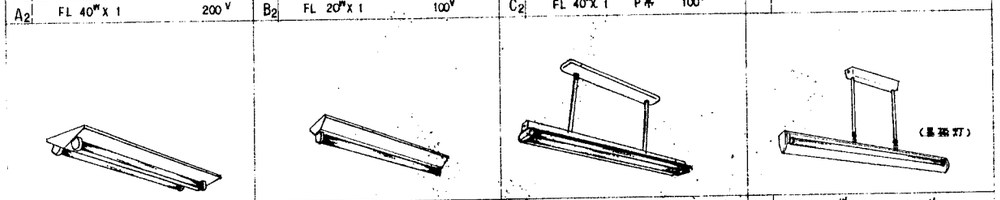

E	FL 40W x 1	200V	F	FL 20W x 1	200V (WP)	G	FL 40W x 1	200V	H	IL 250W	200V

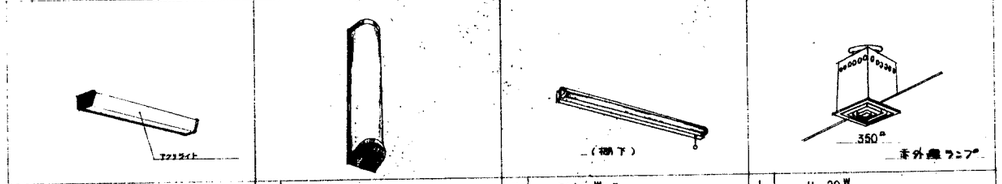

I_1	FL 10W x 1	J_1	IL 60 W	K	FL 20W x 3	L	IL 20W		
I_2	FL 20W x 1	J_2	IL 40 W						

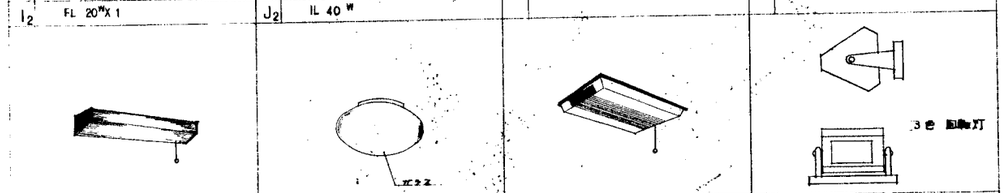

M_1	FL 10W x 1 パネル 常点中	N_1	FL 10W x 1 (内面)	O	FL 20W x 1	P	IL 150W (ビーム球)		
M_2	FL 10W x 1 〃 使用中	N_2	FL 10W x 1 (内面)						

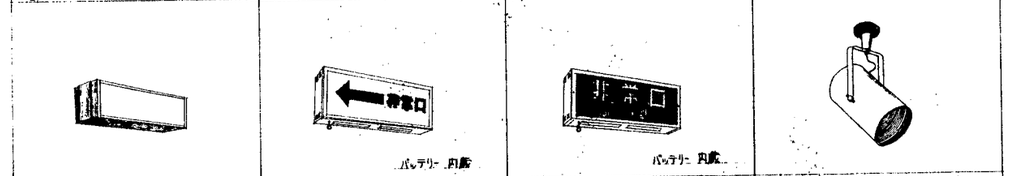

Q	HF 200W 200V 4.5M	R_1	IL 250W 200V	S	FL 40W x 2 200V	T	FL 40W x 1	200V	
		R_2	IL 300W 200V						

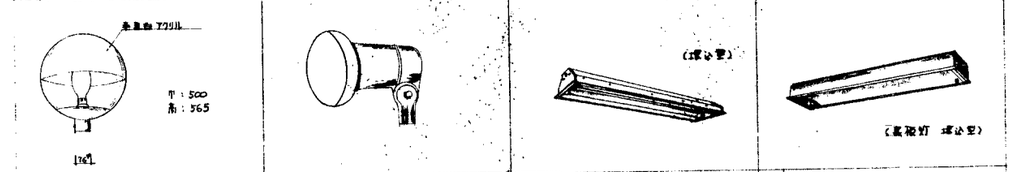

U		V		W		X	

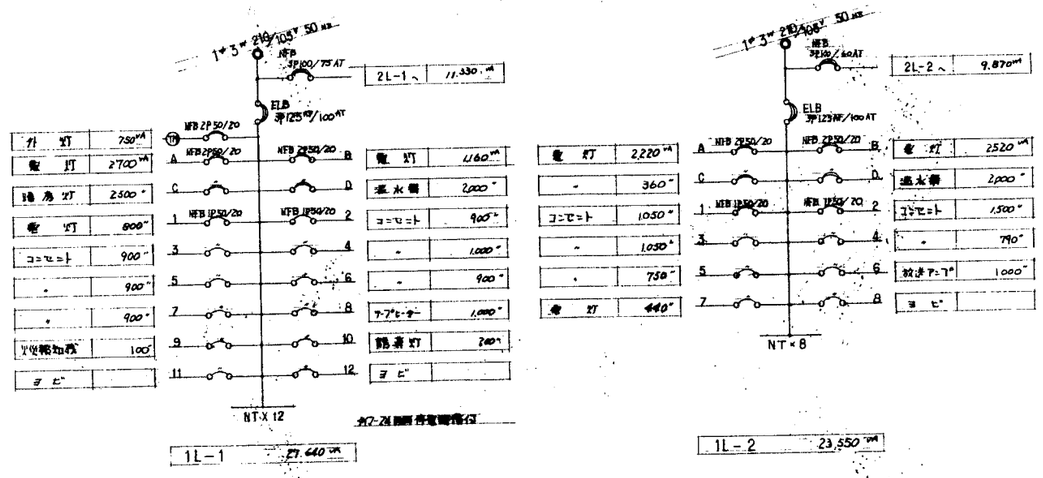

外灯	750VA	電灯	1,160VA	電灯	2,220VA	電灯	2520VA	2L-1	11,430VA
電灯	2700VA	温水器	2,000"	-	360"	温水器	2,000"	2L-2	9,870VA
誘導灯	2500"	コンセント	900"	コンセント	1050"	コンセント	1,500"		
電灯	600"	-	1,000"	-	1,050"	-	790"		
コンセント	900"	-	900"	-	750"	放送アンプ	1,000"		
-	900"	アンプセット	1,000"	電灯	440"	ヨビ			
-	900"	誘導灯	200"						
下駄箱加熱	100"	ヨビ							
ヨビ									

電灯	2640VA	電灯	1,800VA	電灯	2640VA	電灯	2280VA
-	660"	誘導灯	1,000"	誘導灯	1,500"	コンセント	1200"
-	730"	コンセント	1,850"	コンセント	900"	-	900"
コンセント	1050"	-	1,050"	-	1050"	ヨビ	
-	1050"	ヨビ					

1L-1 27,640VA　　1L-2 23,550VA　　2L-1 11,330VA　　2L-2 10,470VA

一級建築士事務所 北海道知事登録(石)第387号 株式会社 西村建築設計事務所 Nishimura Architectuer office Co, Ltd	一級建築士登録第2084号 西村 繁	日付 年 月 日	所長	主任	設計	製図	備考	工事名称	上富良野東中小学校 騒音防止対策工事	縮尺	図面名称 照明器具表図 電灯盤結線図	図面番号 A- E- 5/18

電子トレース加工

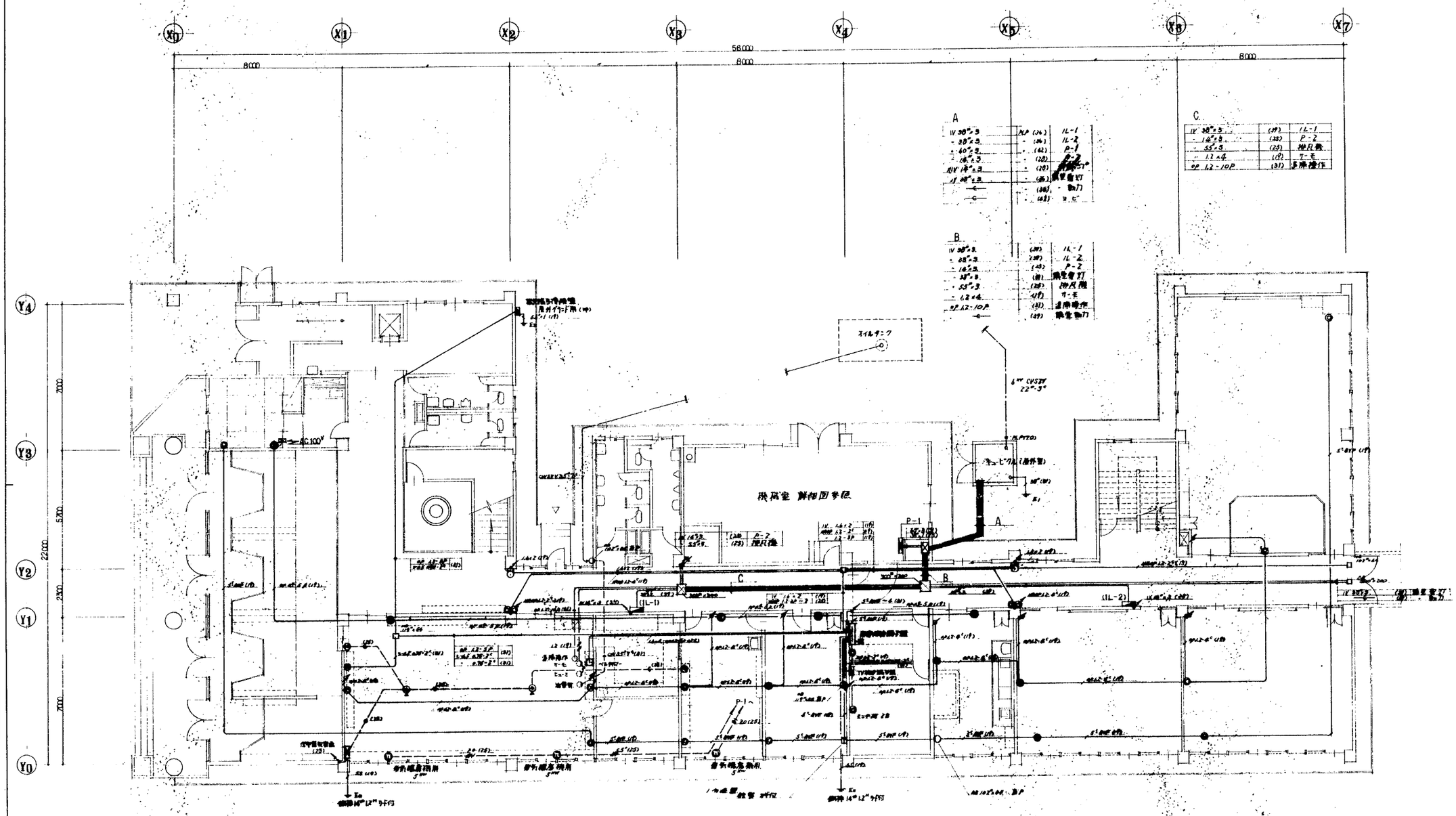

1階平面図

一級建築士事務所 北海道知事登録(石)第[illegible]号 株式会社 西村建築設計事務所 Nishimura Architecture office Co. Ltd	一級建築士登録第[illegible]号 西村 武	日付 年 月 日	開発	立体	開発	衛生	備考	工事名称	上富良野東中小学校 騒音防止対策工事	縮尺 N=1/100	図面名称 弱電線、動力、テレビ共聴 電話配管、放送インターホン、時計設備	図面番号 A-[illegible] 6/18

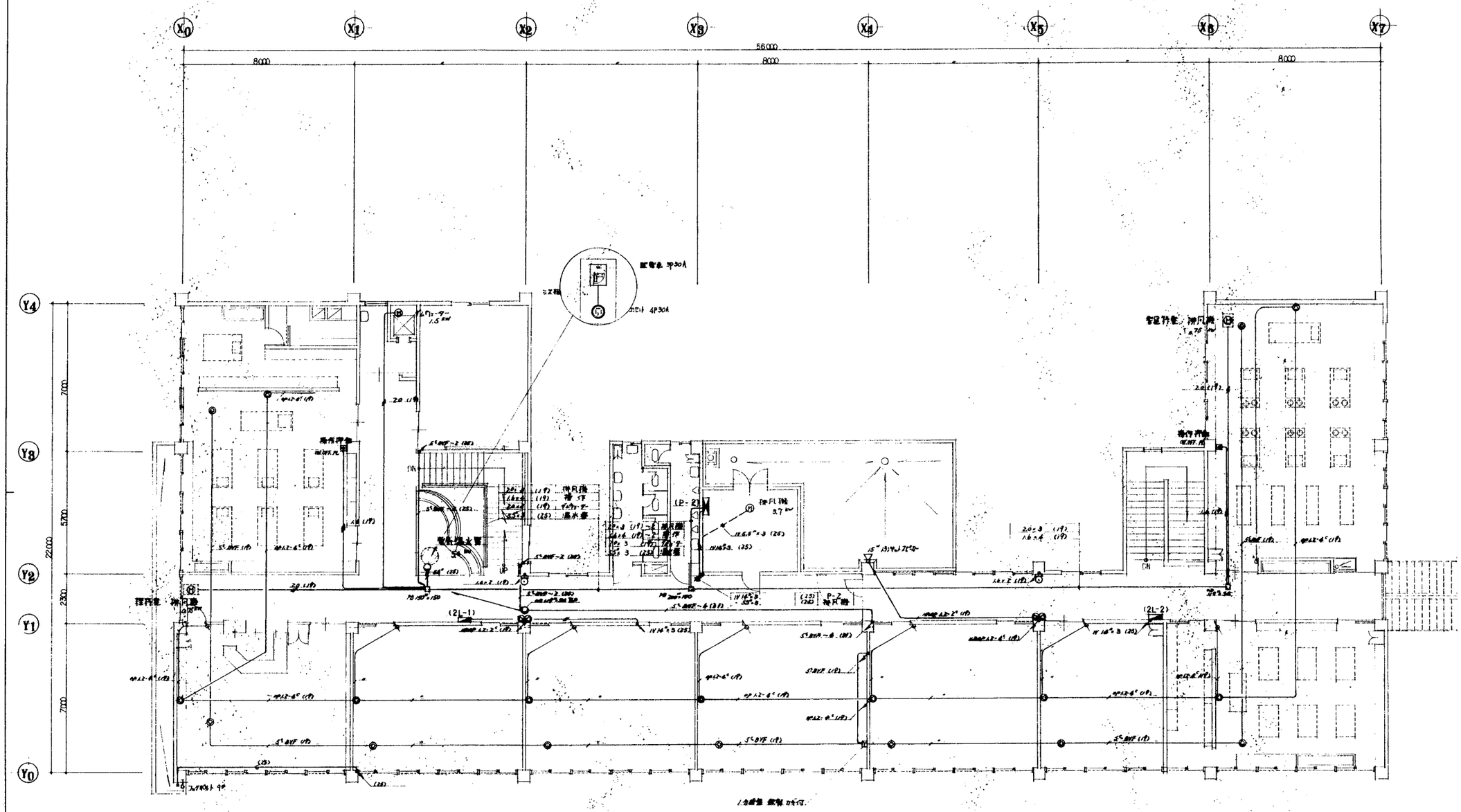

2階平面図

一級建築士事務所 北海道知事登録(五)第207号 株式会社 西村建築設計事務所 Nishimura Architectuer office Co. Ltd	一級建築士登録第3061 西村 武	日付 年 月 日	所長	主任	製図	検図	備考	工事名称	上富良野東中小学校騒音防止対策工事	縮尺 N=1/100	図面名称 幹線動力 テレビ共聴 電話配管 放送	図面番号 A-E-EO- 7/18

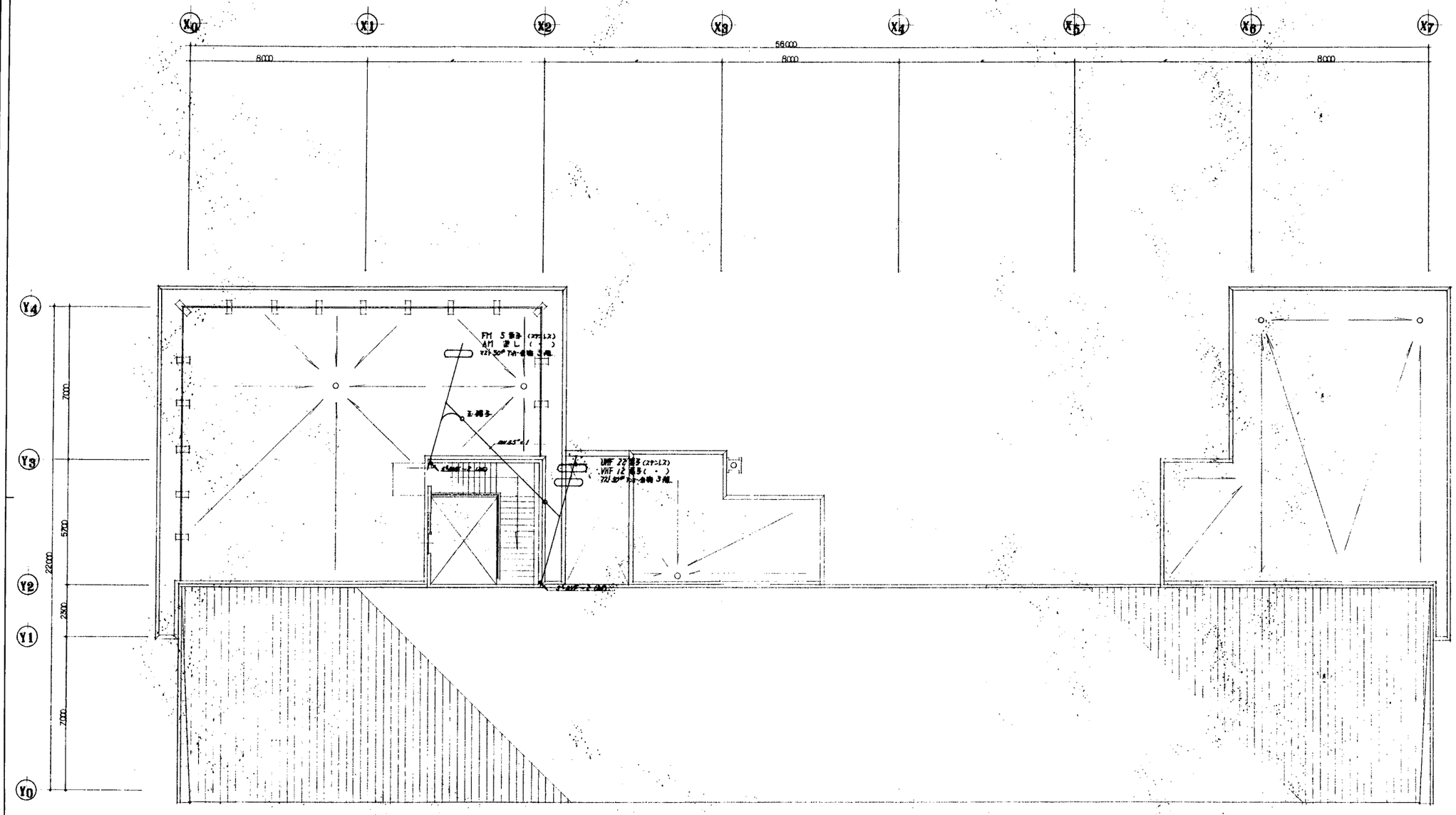

R階平面図

一級建築士事務所 北海道知事登録(石)第207号 株式会社 西村建築設計事務所 Nishimura Architectuer office Co, Ltd	一級建築士登録第2061 西村 武	年 月 日	所長	主任	担当	製図	備考	工事名称	上富良野東中小学校 騒音防止対策工事	縮尺 S=1/100	図面名称 テレビ共聴, 放 送, 設 備	図面番号 A-E-8/18

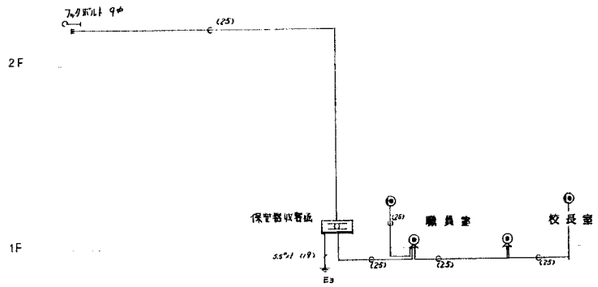

電話配管　系統図

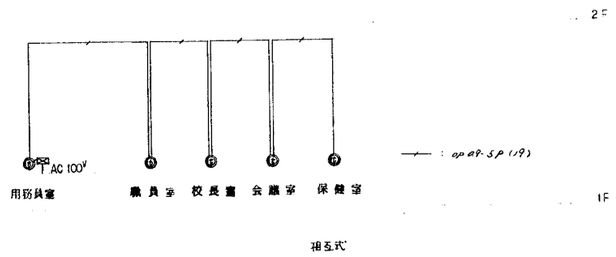

インターホン設備　系統図

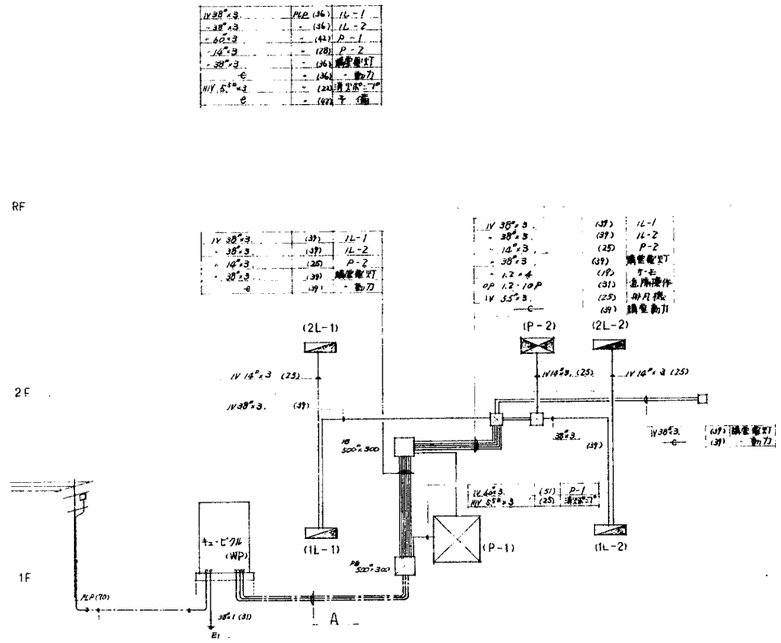

幹線　系統図

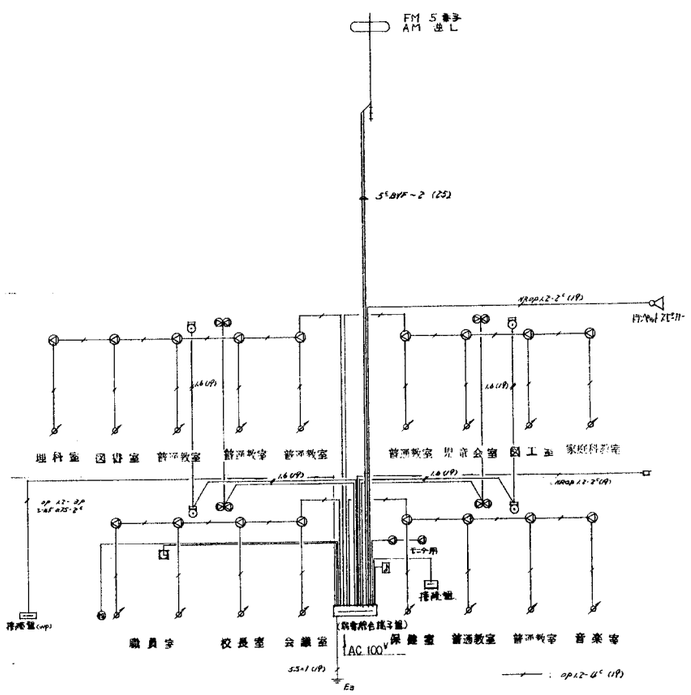

放送設備　系統図

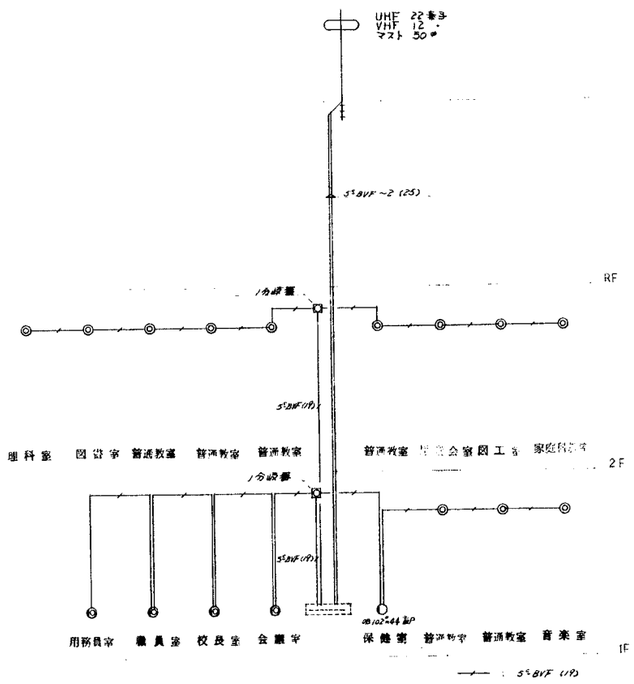

テレビ共聴設備　系統図

一級建築士事務所　北海道知事登録(石)第387号 株式会社 西村建築設計事務所 Nishimura Architectuer office Co. Ltd	一級建築士登録第52061 西村 武	日付 年 月 日	所長	主任	担当	制図	備考	工事名称 上富良野東中小学校 騒音防止対策工事	縮尺 R	図面名称 幹線・弱電・系統図	図面番号 A- S- E- EQ- 9/18

ホクトフレーム201

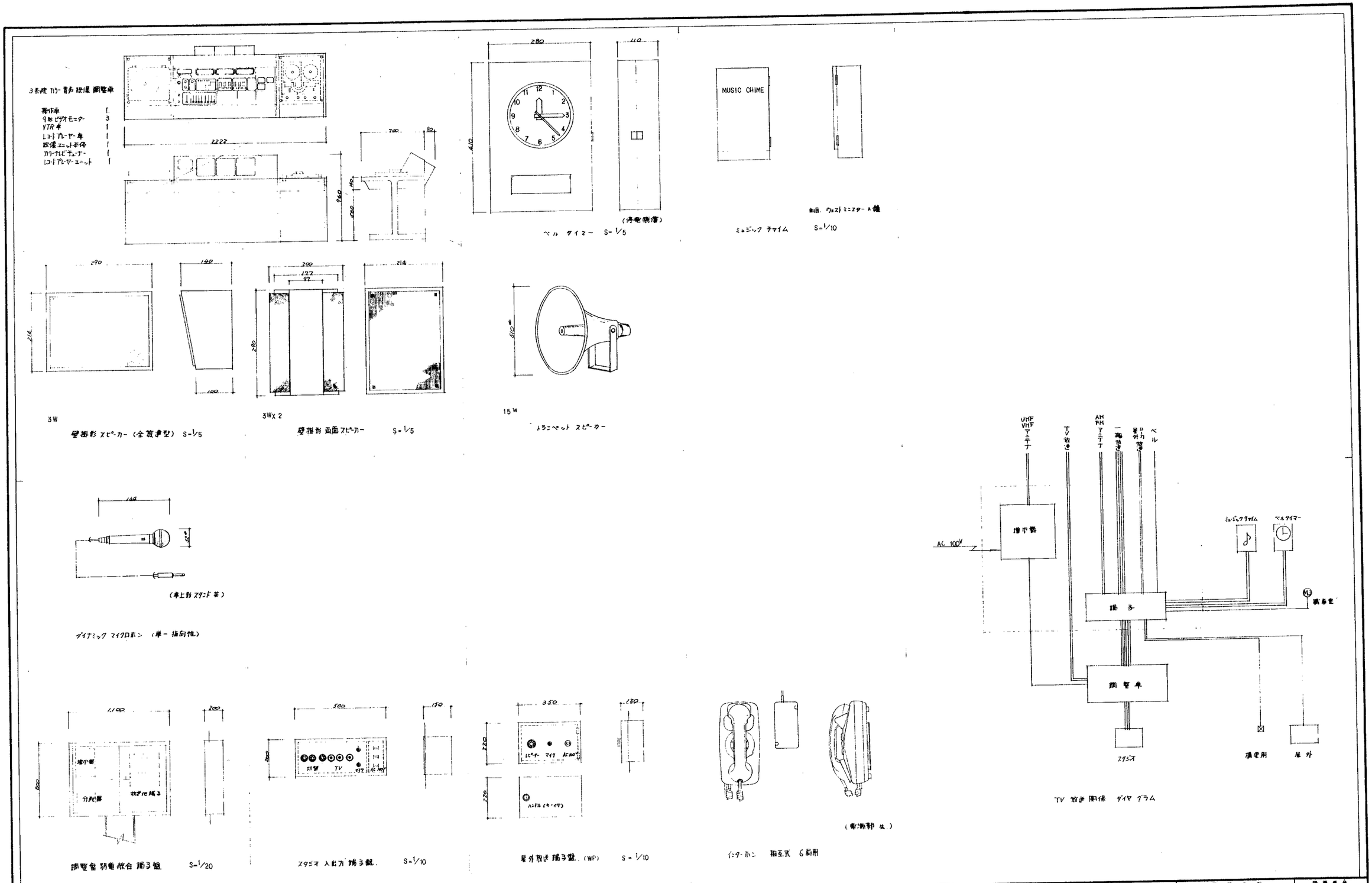

一級建築士事務所 北海道知事登録(石)第387号 株式会社 西村建築設計事務所 Nishimura Architectuer office Co. Ltd	一級建築士登録第52061 西村 武	日付 年 月 日	所長	主任	担当	製図	備考	工事名称	上富良野東中小学校騒音防止対策工事	縮尺	図面名称 拡器表図	図面番号 A- S- E- EO- 10/18

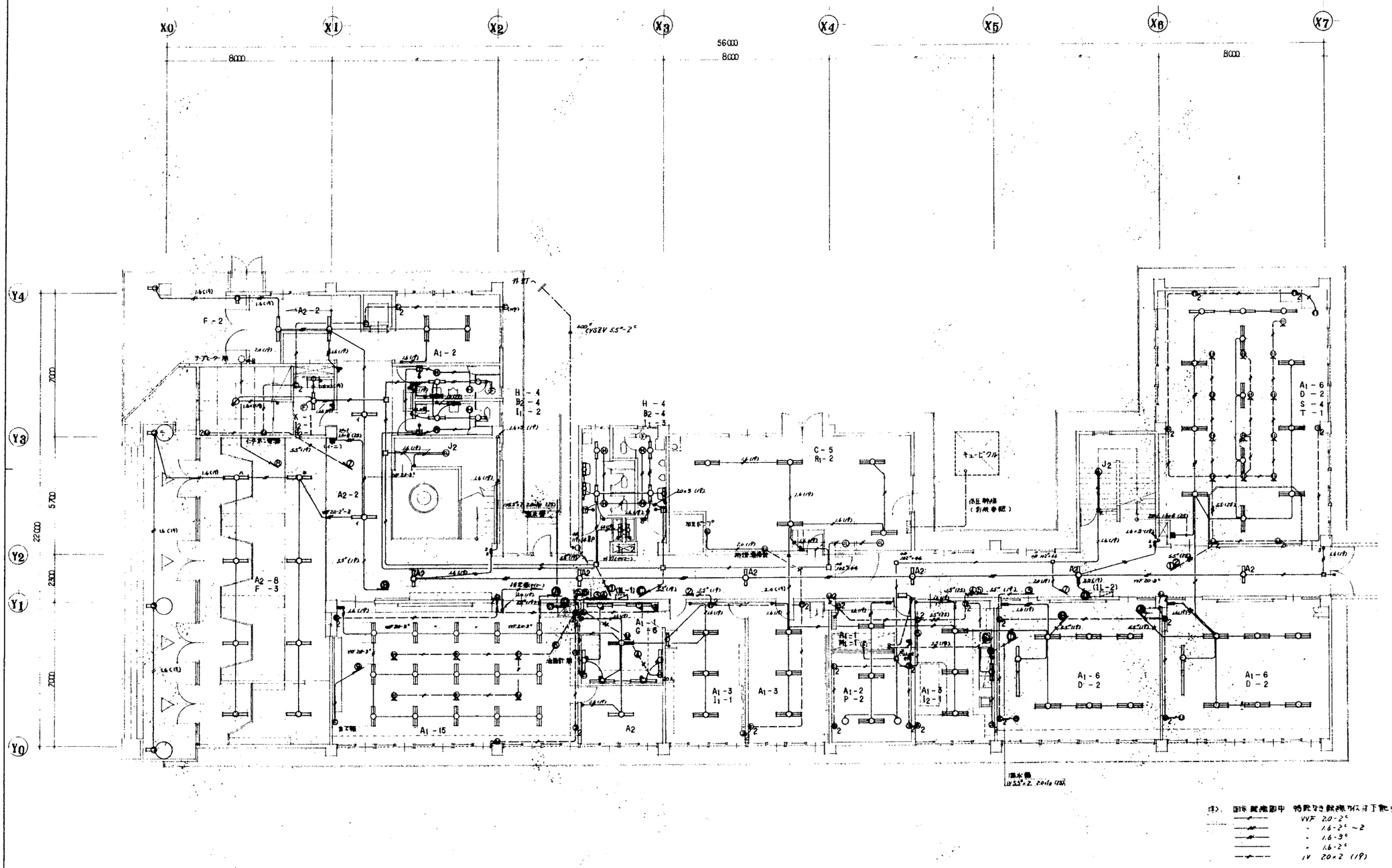

注). 図面 配線図中 特記なき配線サイズは下記による

I 階平面図

一級建築士事務所 北海道知事登録(石)第387号 株式会社 西村建築設計事務所 Nishimura Architectuer office Co. Ltd	一級建築士登録第2061 西村 貴	日付 年 月 日	所長	主任	設計	製図	番号	工事名称	十富良野東中小学校 騒音防止対策工事	縮尺 P=1/100	図面名称 電 灯 コンセント 設 備	図面番号 A-11 B- E- EQ- 11/18

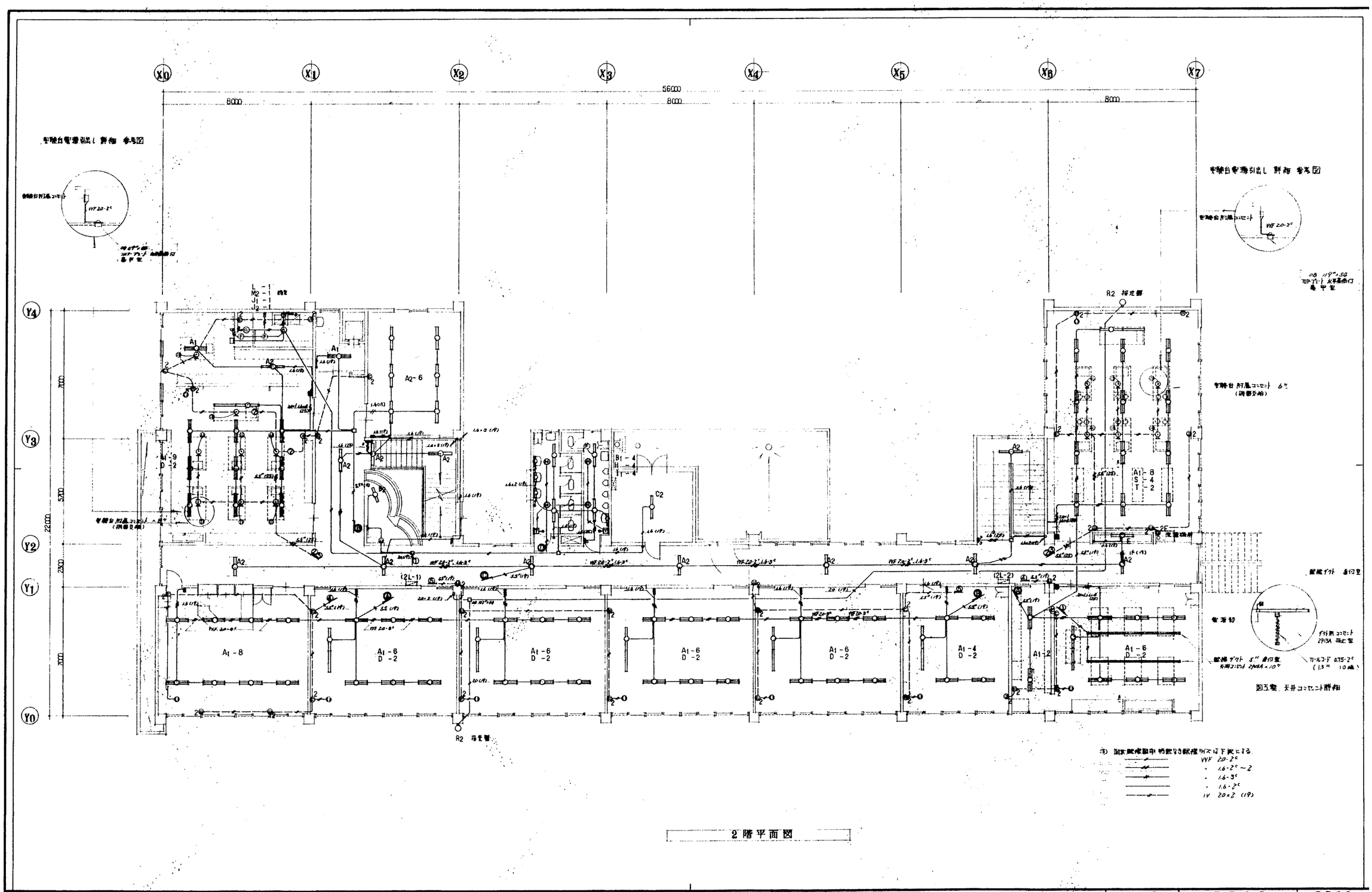

2階平面図

一級建築士事務所 北海道知事登録(石)第387号 株式会社 西村建築設計事務所 Nishimura Architecture office Co. Ltd	一級建築士登録番号2061 西村 武	日付 年 月 日	所長	主任	設計	製図	備考	工事名称	上宮良野東中小学校騒音防止対策工事	縮尺 0-1/100	図面名称 電灯コンセント 設備	図面番号 A- B- C- EQ- 12/18

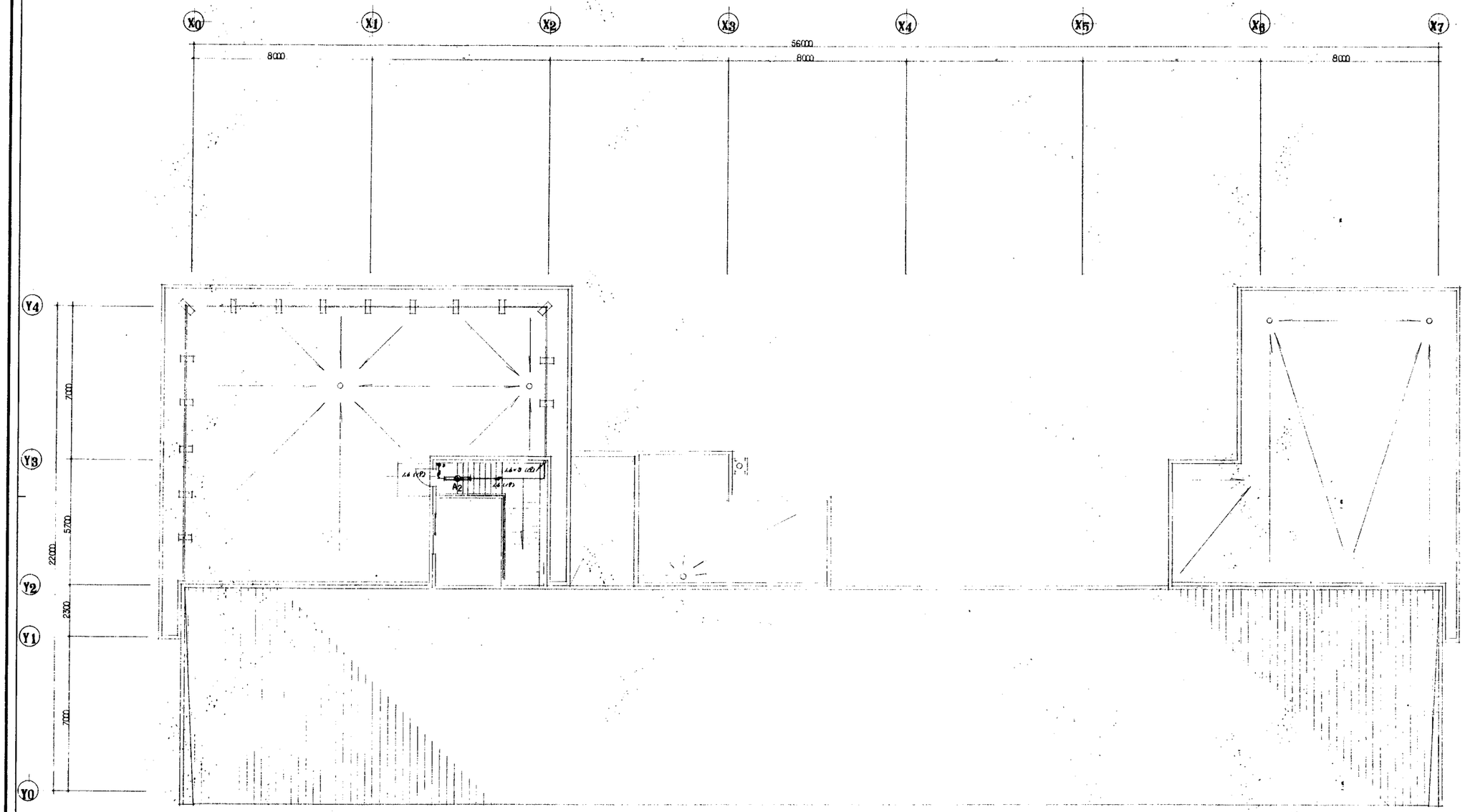

R 階平面図

一級建築士事務所 北海道知事登録(石)第347号 株式会社 西村建築設計事務所 Nishimura Architecture office Co. Ltd	一級建築士登録番号3041 西村 武	日付 年 月 日	所長	主任	設計	製図	備考	工事名称	上富良野東中小学校騒音防止対策工事	縮尺 S=1/100	図面名称 電灯コンセント設備	図面番号 A-13/18

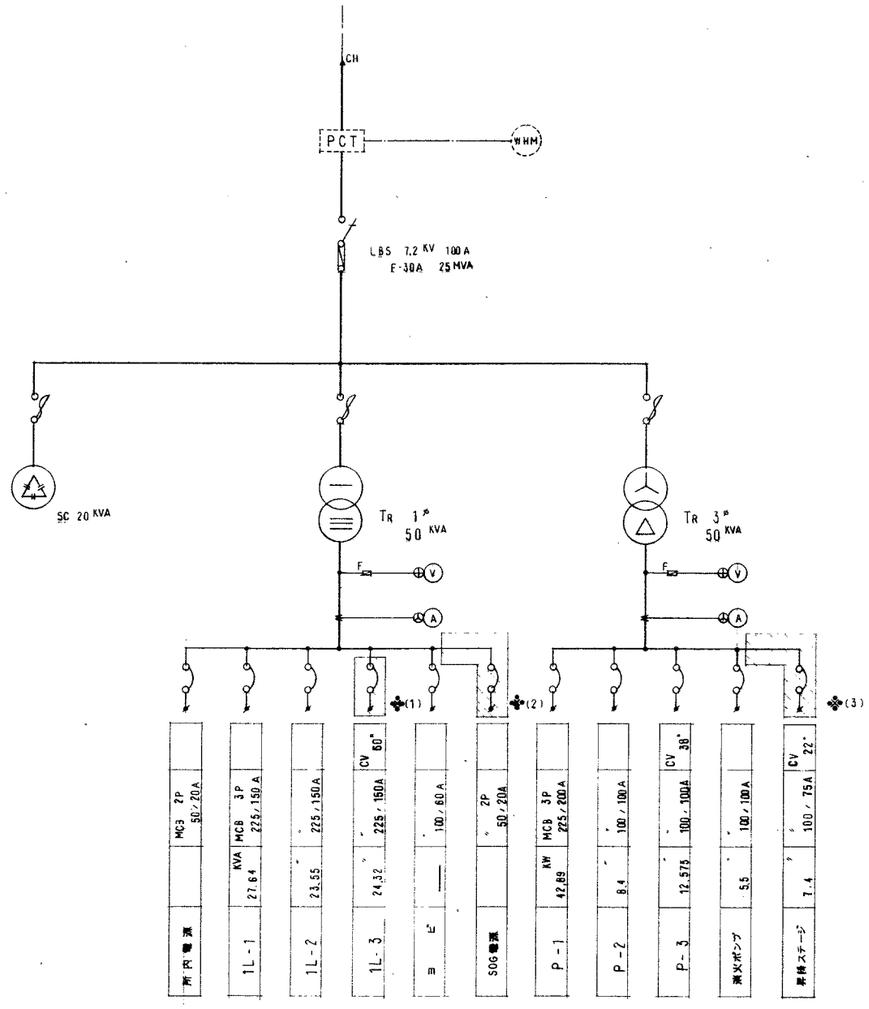

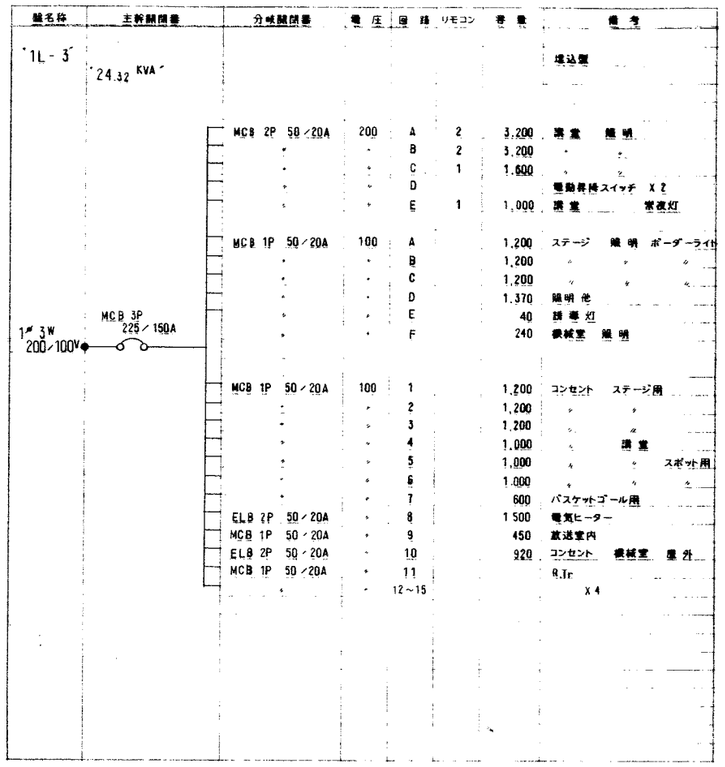

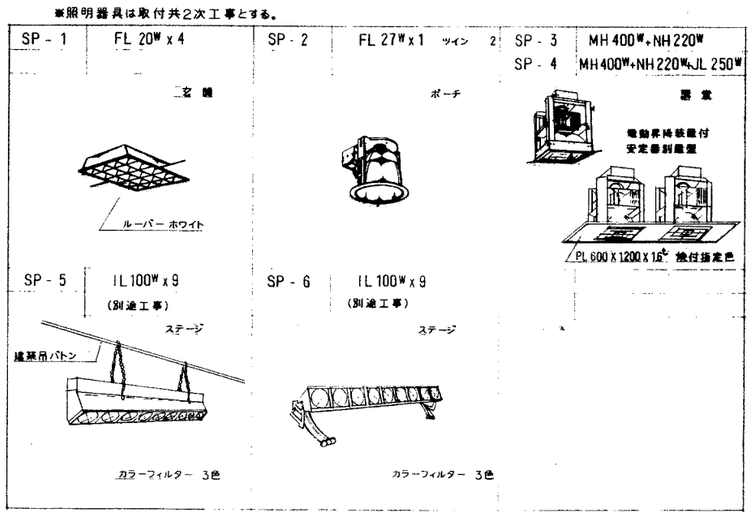

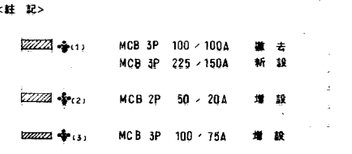

幾設 キュービクル結線図

一級建築士事務所 北海道知事登録(石)第387号
株式会社 西村建築設計事務所
Nishimura Architecture office Co. Ltd

一級建築士登録第52061
西村 武

日付	所長	次長	主任	担当	製図	備考
年 月 日						

工事名称: 上富良野町立東中小学校講堂防音改築工事

縮尺: ——

図面名称: 幾設 キュービクル設備図
照明器具、電灯盤結線図

図面番号: A-E-ED- 3/14

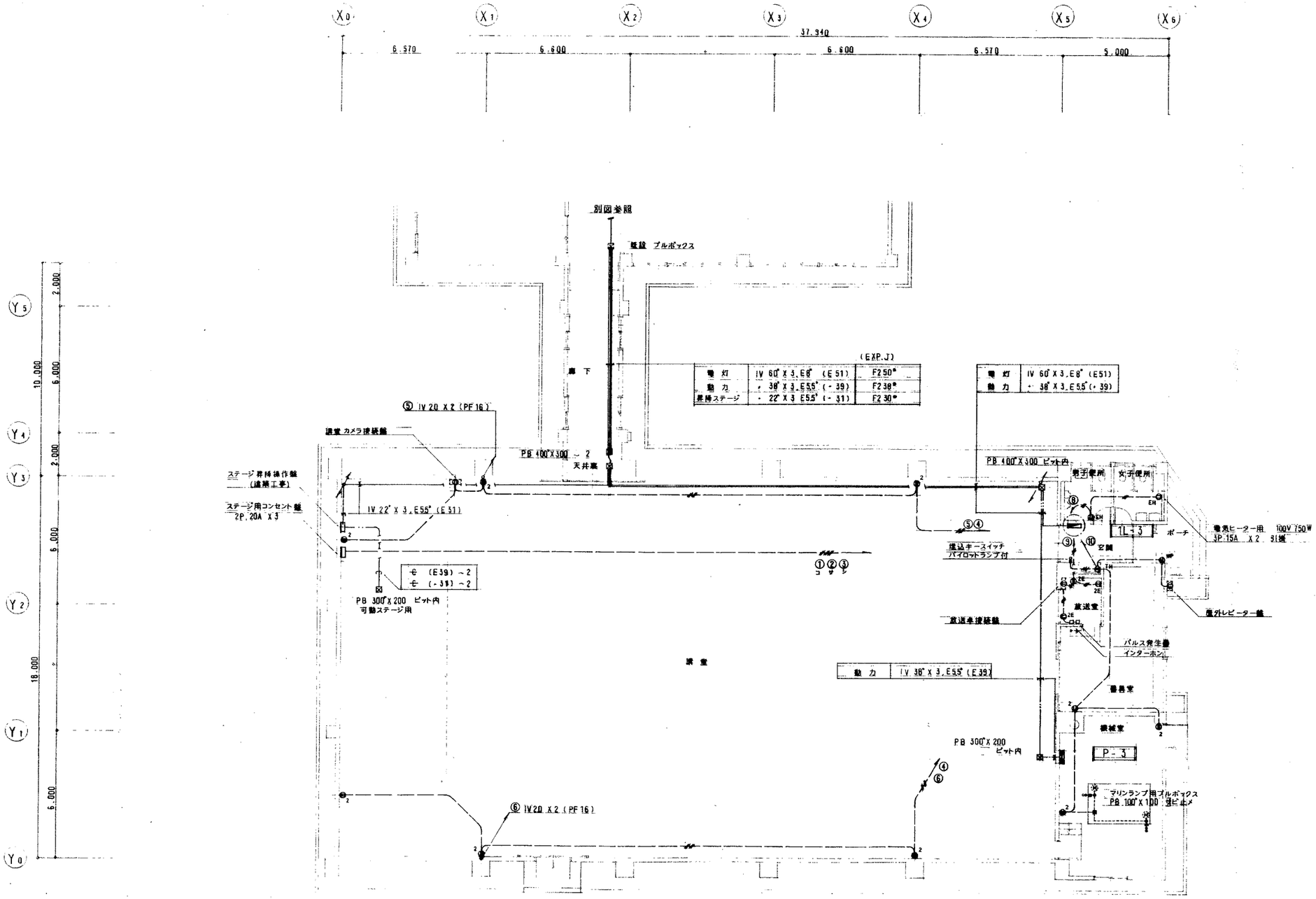

凡例

記号	名称	備考	
◪	電灯盤		
◪	動力盤		
⊖2	埋込コンセント	大角型，2P.15A X2	アルミプレート
⊖2E	—·—	—〃—，—〃—，ETX1，	—·—
⊖EH	—·—	電気ヒーター用，3P 15A 引掛	—·—
⊖WP	—·—	防水型，2P 15A アース極付	—·—
⊖TH	—·—	テープヒーター用，2P 15A 接止	—·—
⊠	ブルボックス		
↓ ↑	立上げ 立下げ		
	電線路	配管配線	いんぺい
	〃	〃	床埋設
	〃	〃	ピット内配管
	〃	〃	露出

※ 特記なき電線は下記とする

IV 2.0 X 2	(PF16)	
〃 2.0 X 2, E 2.0	(〃 16)	
〃 2.0 X 4	(〃 22)	
〃 2.0 X 6	(〃 22)	
IV 1.6 X 2	(E 19)	
〃 1.6 X 3	(〃 19)	

1 階平面図 S = 1/100

一級建築士事務所 北海道知事登録(石)第387号 株式会社 西村建築設計事務所 Nishimura Architecture office Co. Ltd	一級建築士登録第52061 西村 武	日付 年 月 日	所長	次長	主任	担当	部課	備考	工事名称	上富良野町立東中小学校講堂防音改築工事	縮尺 S = 1/100	図面名称 幹線、コンセント設備図	図面番号 E-5 / 14

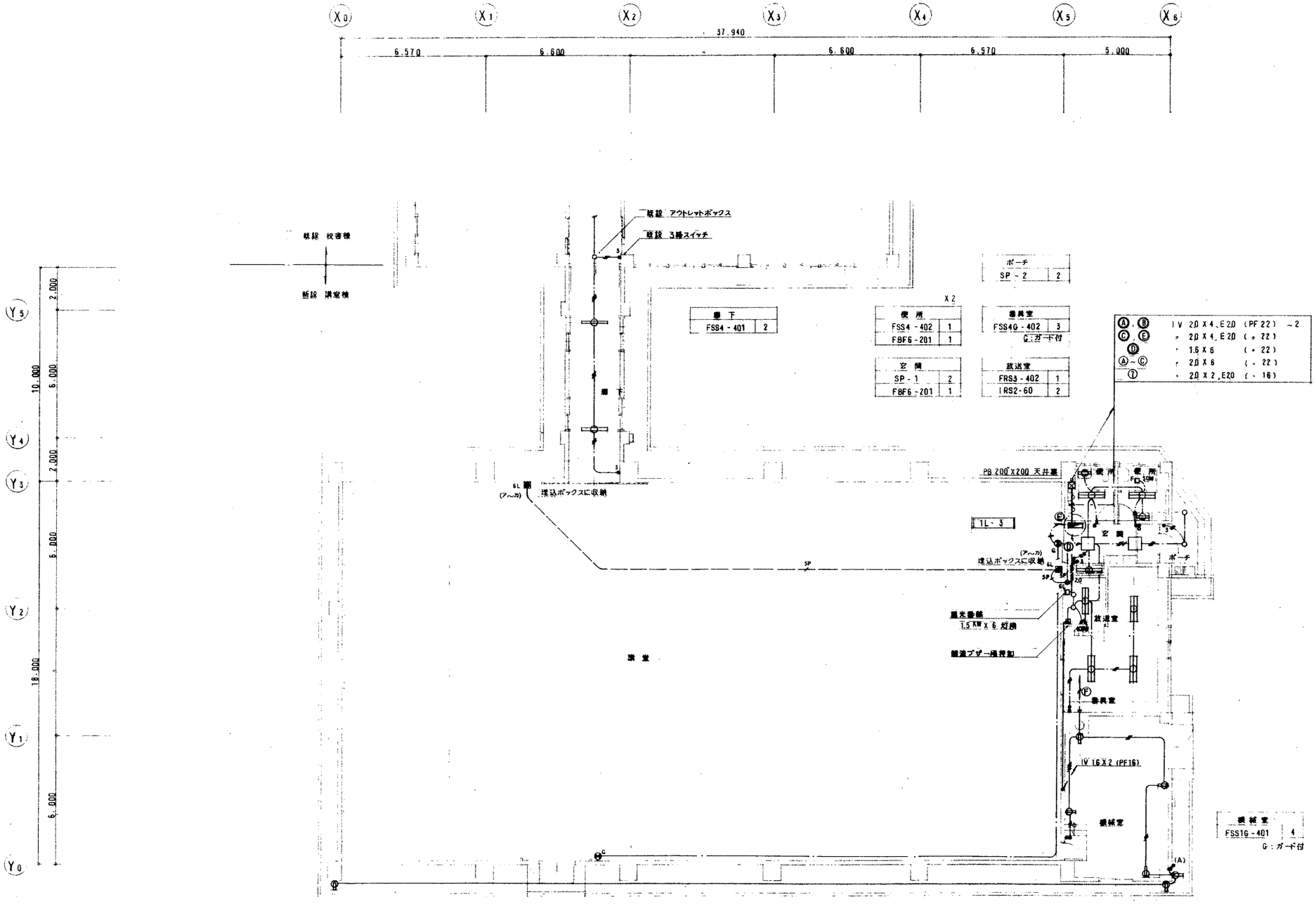

凡例

記号	名称	備考
	電灯盤	埋込型
	蛍光灯	埋込 直付
	〃	壁付
	白熱灯	埋込
	水銀灯	電動昇降装置付
G	誘導灯	ガード付(縦6mm横9mmメラミン)
	リモコンスイッチ	講堂内 埋込ボックスに収納
	埋込スイッチ	大角型 片切 アルミプレート
	〃	〃 3路 〃
	パイロットランプ	〃
	調光器	400W 埋込型
	開閉ブザー	AC 100V
DF	ジャンクションボックス	天井裏用
	電線路	ケーブル配線
	〃	配管配線 いんぺい
	〃	〃 床埋込

※ 特記なき電線は下記とする

		立上、立下 保護管
	VVF 2.0 - 2C	(PF16)
2.0	〃 2.0 - 2C,E2.0	(〃16)
2.0	〃 2.0 - 3C ~2	(〃22)
	〃 1.6 - 2C	(〃16)
	〃 1.6 - 3C	(〃16)
	〃 1.6 - 2C ~2	(〃22)
	〃 1.6 - 2C 1.6 - 3C	(〃22)
	〃 1.6 - 3C	(〃16)
	〃 1.6 - 2C,E1.6	(〃16)
	〃 1.6 - 2C, ~2,E1.6	(〃22)
	〃 1.6 - 2C,1.6 - 3C~2 E1.6	(〃28)
	IV 1.6 X2 (PF16)	いんぺい
	〃 1.6 X3 (〃16)	〃
	〃 1.6 X4 (〃16)	〃
SP	AE 1.2 - 5P	(PF28)
SP	〃 1.2 - 5P	(〃28)

1 階平面図 S=1/100

一級建築士事務所 北海道知事登録(石)第387号
株式会社 西村建築設計事務所
Nishimura Architecture office Co. Ltd

一級建築士登録第52061 西村 武

日付	所長	次長	主任	担当	製図	備考
年 月 日						

工事名称: 上富良野町立東中小学校講堂防音改築工事

縮尺: S=1/100

図面名称: 電灯設備図 (1)

図面番号: E-6/14

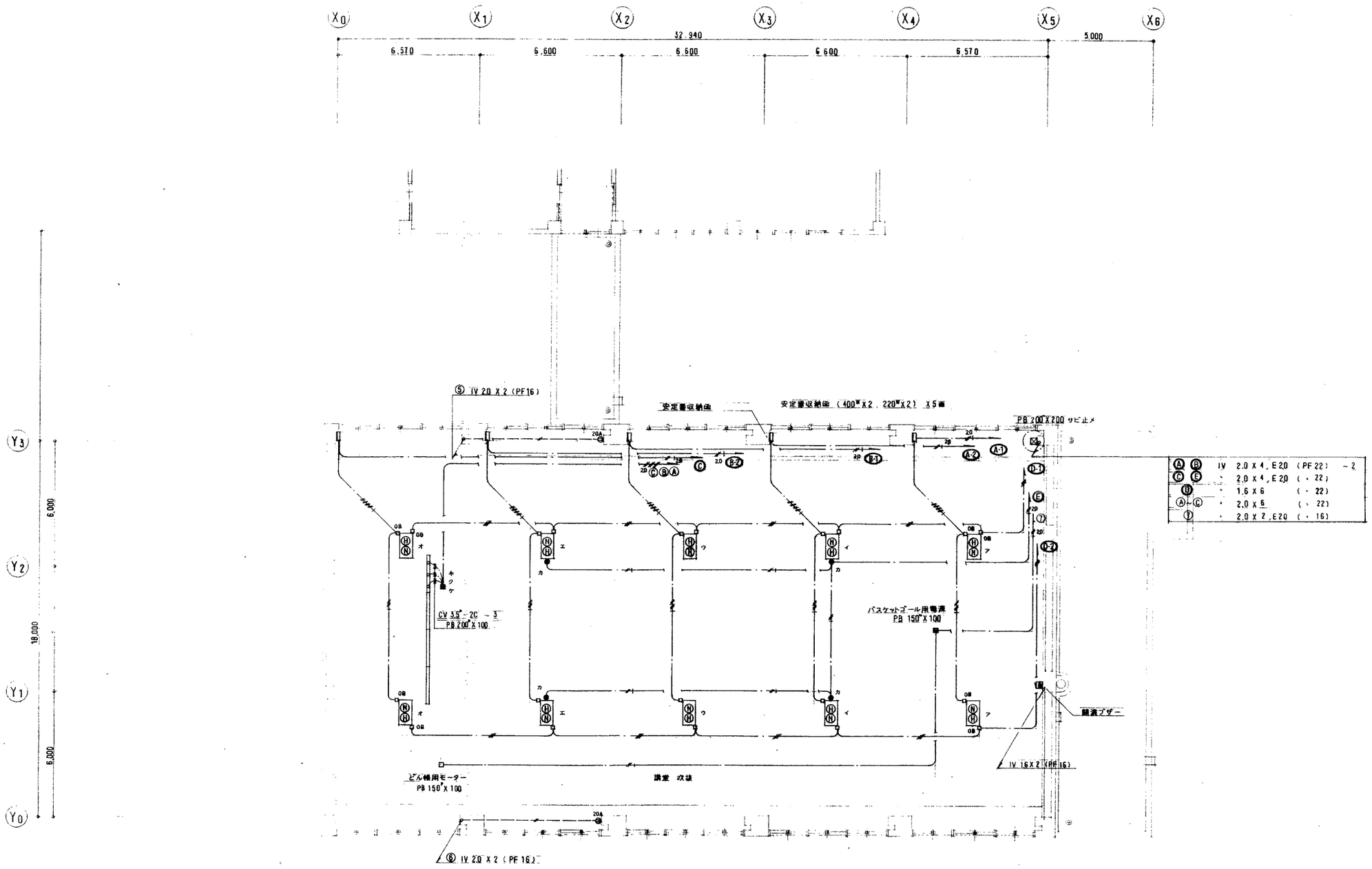

講堂 吹抜	
SP - 3	6
SP - 4	4
SP - 5	4 ←(別途工事)

吹抜 平面図 S = 1 / 100

一級建築士事務所 北海道知事登録(石)第387号	一級建築士登録第52061	日付	承認	次長	主任	担当	製図	備考	工事名称	縮尺	図面名称	図面番号
株式会社 西村建築設計事務所 Nishimura Architecture office Co. Ltd	西村 武	年 月 日							上富良野町立東中小学校講堂防音改築工事	S = 1 / 100	電灯設備図 (2)	A-7 / 14