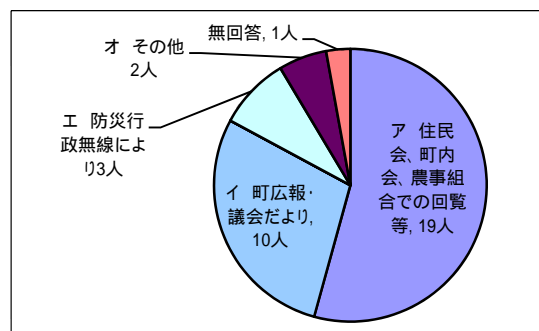


第3回町議会報告会 アンケート集計
37人出席 アンケート回答35人 回収率94.6%

議会報告会について

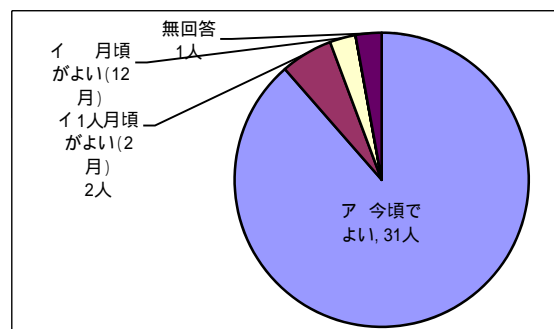
1 今回の開催を何でお知りになりましたか。

| | 人数 | 率 |
|---------------------|----|-----|
| ア 住民会、町内会、農事組合での回覧等 | 19 | 54% |
| イ 町広報・議会だより | 10 | 29% |
| ウ 公民館等のポスターにより | 0 | 0% |
| エ 防災行政無線により | 3 | 9% |
| オ その他 | 2 | 6% |
| 無回答 | 1 | 3% |
| 複数回答あり | 35 | |



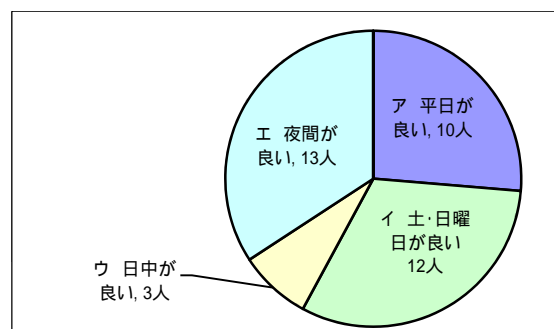
2 開催時期は新年度予算編成前と農閑期等を考慮して決定しましたが、いつ頃がよいですか。

| | 人数 | 率 |
|---------|-----|------|
| ア 今頃で良い | 31 | 89% |
| イ 月頃がよい | 2月 | 2 6% |
| | 12月 | 1 3% |
| | | 0 0% |
| 無回答 | 1 | 3% |
| 複数回答あり | 35 | |



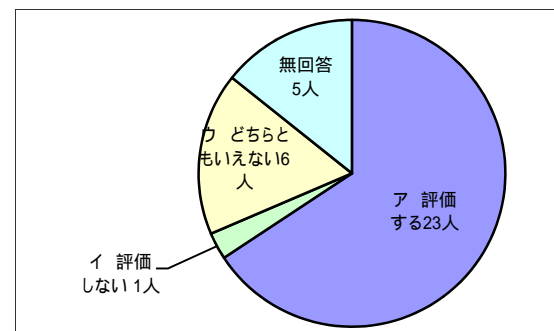
3 開催日や開催時間は、いつがよいですか。

| | 人数 | 率 |
|------------|----|-----|
| ア 平日が良い | 10 | 26% |
| イ 土・日曜日が良い | 12 | 32% |
| ウ 日中が良い | 3 | 8% |
| エ 夜間が良い | 13 | 34% |
| 無回答 | 0 | 0% |
| 複数回答あり | 38 | |



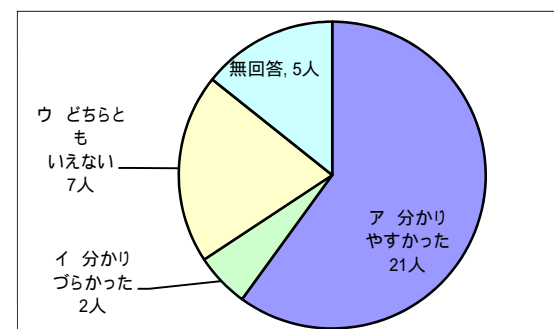
4 報告懇談の内容について

| | 人数 | 率 |
|-------------|----|-----|
| ア 評価する | 23 | 66% |
| イ 評価しない | 1 | 3% |
| ウ どちらともいえない | 6 | 17% |
| 無回答 | 5 | 14% |
| | 35 | |



5 説明の内容について

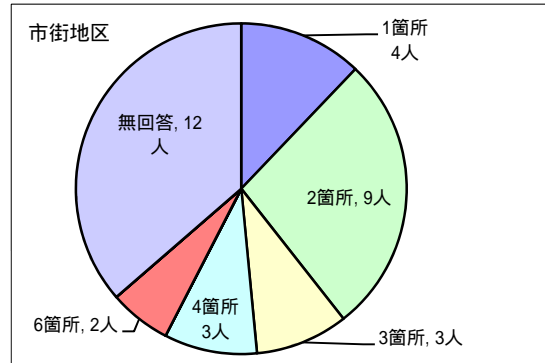
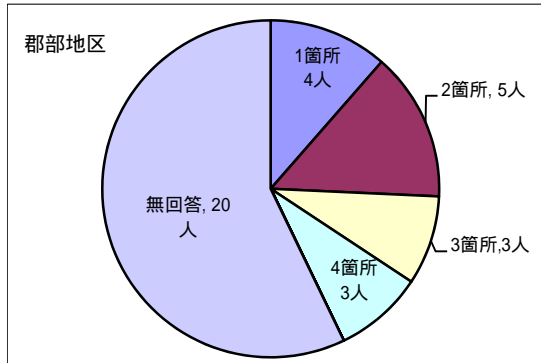
| | 人数 | 率 |
|-------------|----|-----|
| ア 分かりやすかった | 21 | 60% |
| イ 分かりづらかった | 2 | 6% |
| ウ どちらともいえない | 7 | 20% |
| 無回答 | 5 | 14% |
| | 35 | |



6 今後は地域別に巡回する方針でいますが、箇所数について、何箇所ぐらいがよいですか。

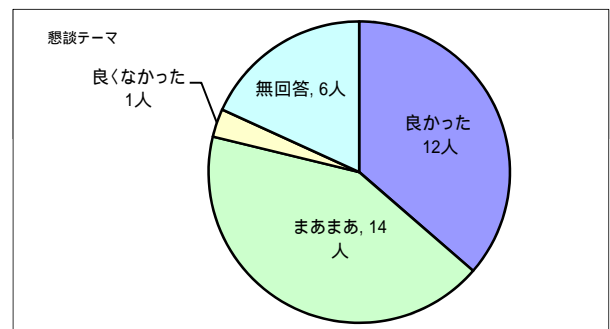
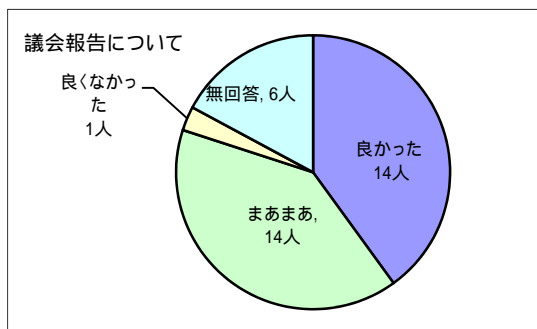
| | | 人数 | 率 | | | 人数 | 率 |
|------|-----|----|-----|------|-----|----|-----|
| 郡部地区 | 1箇所 | 4 | 6% | 市街地区 | 1箇所 | 4 | 6% |
| | 2箇所 | 5 | 7% | | 2箇所 | 9 | 13% |
| | 3箇所 | 3 | 4% | | 3箇所 | 3 | 4% |
| | 4箇所 | 3 | 4% | | 4箇所 | 3 | 4% |
| | 5箇所 | 0 | 0% | | 5箇所 | 0 | 0% |
| | 6箇所 | 0 | 0% | | 6箇所 | 2 | 3% |
| | 全箇所 | 0 | 0% | | 全箇所 | 0 | 0% |
| | 無回答 | 20 | 29% | | 無回答 | 12 | 18% |

68
複数回答あり



7 テーマ及び内容についていかがでしたか。（ をお付けください）

| | | 人数 | 率 | | | 人数 | 率 | | |
|----|-----------------------|--------|----|-----------|---|--------------------|--------|----|-----|
| 1 | 議会報告「各定例会の審議結果など」について | 良かった | 14 | 42% | 2 | 懇談テーマ「議員定数と報酬」について | 良かった | 12 | 36% |
| | | まあまあ | 14 | 42% | | | まあまあ | 14 | 42% |
| | | 良くなかった | 1 | 3% | | | 良くなかった | 1 | 3% |
| | | 無回答 | 6 | 18% | | | 無回答 | 6 | 18% |
| 35 | | | | 複数回答あり 33 | | | | | |



8 議会報告及び懇談のテーマとして、今後取り入れたほうがよいと思うテーマをご記入願います。

議会側で考えてよいと思う。

商工業、農業振興について

上富良野町として重要と思われるテーマを議会として設定するのがよいかを検討して決めてもらうのも良いのではないかと。

魅力あるまちづくり、住みよいまちづくりのためには
高齢化対策について。上富良野高校の間口削減について。

具体的にもう少し細部まで。質疑もできない。

協働のまちづくりが必ず必要であるので、始めから1、2のテーマを設定した方が勉強になると思う。(全般に問いかけても意見出づらい)

町に元気がない。いかにして活力あるまちづくりを本気で考えるテーマとして。

観光事業について予算等も含めて

9 議会報告懇談会に対して、意見・提言等をご記入願います。

特になし。

懇談の時の意見で出たが、町報に出てた内容だけでなく、もっと具体的に細部についての説明を入れた報告会を希望。

もっと具体的な資料内容を

議会報告と併せて、町の現状と取組み等も聞きたい。

持ち帰って検討したことに対して回答して欲しい。

せっかく議会報告会の機会があっても、人が少ない。議員さんの呼びかけが不足しているのではないかと。

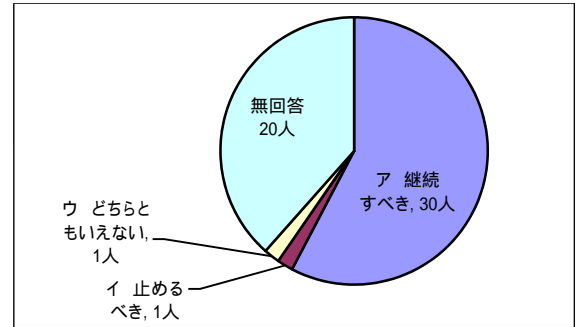
議会だよりに記載されている内容について話すのではなく、それ以外のことについてお話を聞きたい。

報告会案内を放送等で案内若しくは文章で。あればもう少し人員集合ができるのではないかと？

参加者が少ない現状から、市街地1箇所でもよいと思います。

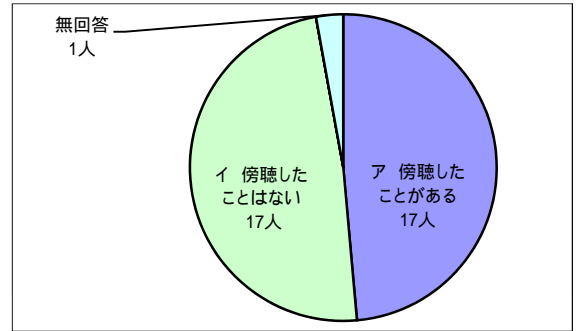
10 今後、議会報告会を継続すべきか

| | 人数 | 率 |
|-------------|----|-----|
| ア 継続すべき | 30 | 58% |
| イ 止めるべき | 1 | 2% |
| ウ どちらともいえない | 1 | 2% |
| 無回答 | 20 | 38% |
| 複数回答あり | 52 | |



11 議会（定例会、臨時会）傍聴について

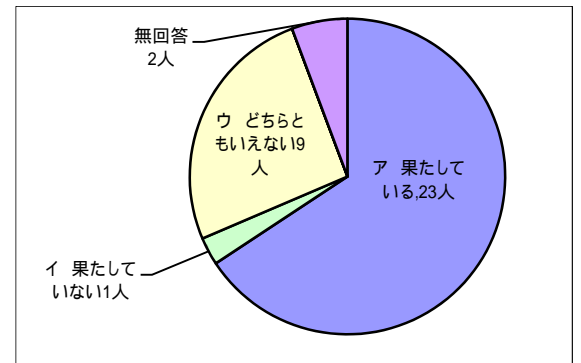
| | 人数 | 率 |
|----------------|----|-----|
| ア 傍聴したことがある | 17 | 49% |
| イ 傍聴したことはない | 17 | 49% |
| ウ 傍聴できることを知らない | 0 | 0% |
| 無回答 | 1 | 3% |
| | 35 | |



現状の町議会について

12 議会の役割について

| | 人数 | 率 |
|-------------|----|-----|
| ア 果たしている | 23 | 66% |
| イ 果たしていない | 1 | 3% |
| ウ どちらともいえない | 9 | 26% |
| その他 | 0 | 0% |
| 無回答 | 2 | 6% |
| | 35 | |



13 議会への期待について

| | 人数 | 率 |
|-------------|----|-----|
| ア 期待している | 28 | 80% |
| イ 期待していない | 1 | 3% |
| ウ どちらともいえない | 5 | 14% |
| 無回答 | 1 | 3% |
| | 35 | |

